

# WINTER SOLDIER

INSTRUCTION SHEET

FIGURE  
241

1/6" SCALE COLLECTIBLE FIGURE

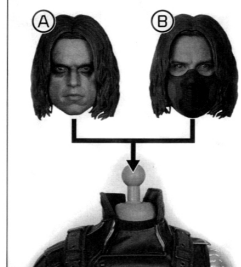
© 2014 Hot Toys Limited. All Rights Reserved.  
www.hotttoys.com.hk www.hotttoys.jp

© Marvel

## INTERCHANGEABLE HEAD SCULPTS

### 差し替え用ヘッドパーツについて

The masked and unmasked head sculpts can be attached to the figure.  
画像の2種類のヘッドパーツが付属します。



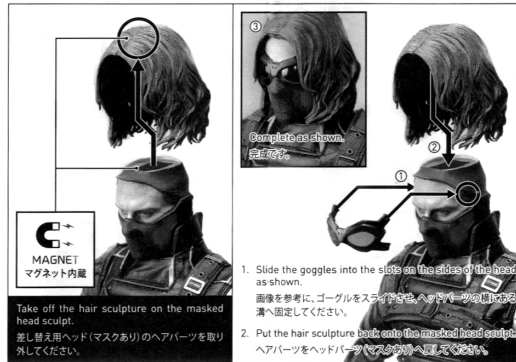
#### CAUTION

The hair sculpture on the unmasked head sculpt and the mask on the masked head sculpt are not detachable.


#### ご注意

差し替え用ヘッド(マスクなし)のヘアパーツと、差し替え用ヘッド(マスクあり)のマスクは取り外しできません。

## WEARING THE GOGGLES | ゴーグルの装着について

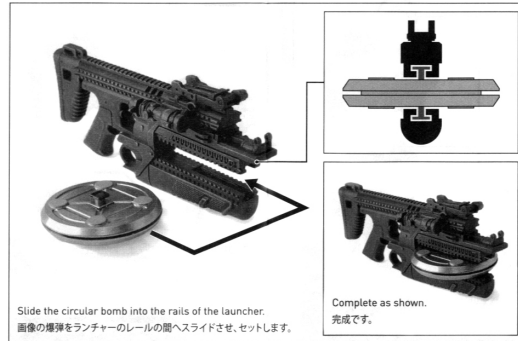


## WEAPONS ASSEMBLY | 武器について



## EQUIPPING REMOTE BOMB LAUNCHER


### リモートボム・ランチャーの装備について



Slide the circular bomb into the rails of the launcher.  
画像の爆弾をランチャーのレールの間へスライドさせ、セットします。

Complete as shown.

## CAUTIONS | ご注意



Tilt the head sculpt upward before turning it to the preferred position; otherwise, it may cause paint fading. ヘッドパーツを動かす際は、首を上げた状態で行ってください。首を下を向いたままで行うと、塗装はげにつながる可能性がありますのでご注意ください。

The outfit, belt, and weapon holsters are non-detachable. Don't try to take them off. 衣装やホルスターなどのアクセサリ類は取り外しできません。無理に行うと破損につながる恐れがあります。

## INSTRUCTION SHEET (PART II)

## WINTER SOLDIER

## CAUTIONS | ご注意



Place the arm downward before turning the upper arm; otherwise, it may cause paint fading. 腕は下を向いた状態で動かしてください。肘を曲げたまま動かすと、塗装剥げや破損につながる可能性があります。

Do not rotate the elbow more than 90°. Otherwise, it may get damaged. 前腕部は約90度回すことができます。可動範囲を超えると破損する恐れがありますので、お取り扱いにご注意ください。