



ARKHAM CITY

BATMAN

VGM18 | 1/6TH SCALE COLLECTIBLE FIGURE
INSTRUCTIONS SHEET



TM & © DC COMICS
WB SHIELD: TM & © Warner Bros.
Entertainment Inc.
(S15)

© 2015 Hot Toys Limited. All Rights Reserved.
www.hottoys.com.hk www.hottoys.jp



A. INTERCHANGEABLE FACES 差し替え用フェイスパーツ






There are two face sculpt in total, each of them with a different facial expression.
画像の2種類のフェイスパーツが付属します。



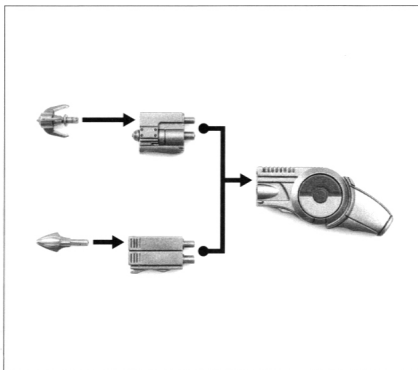
Use a non-sharp object to help remove the face sculpt on the head sculpt as shown. Then attach your preferred face sculpt to the head sculpt.
画像を参考に、ヘッドパーツの裏側から押し出すようにフェイスパーツを取り外してください。(ピンセットなどをご使用いただくことが便利です。)

B. PALMS FOR HOLDING ACCESSORIES ハンドパーツ (武器装備用)




It is recommended to use the suggested palms for holding the accessories.
各付属品には専用のハンドパーツがありますので、画像を参考にセットしてください。

C. EQUIPPING THE BATCLAW バットクローの装備について




Two interchangeable hooks can be attached to the Batclaw. The claw can be pulled out.
バットクローには2種類の差し替え用フックが付属します。かぎ爪部分は引き抜くことができます。


CAUTION ご注意



Tilt the head sculpt upward before turning it to the preferred position; otherwise, it may cause paint fading.
ヘッドパーツを動かす際は、首を上げた状態で行ってください。下を向いたままで行うと、塗装はげにつながる可能性がありますのでご注意ください。



Don't pull off the face sculpt from the chin or the cheek; otherwise paint fading or deformation may occur.
キズや変形・塗装はげにつながる恐れがあるので、あごや頬の部分からフェイスパーツを取り外そうとしないでください。



The cape and utility belt is non-detachable. Don't try to take them off.
ケープとユーティリティ・ベルトは取り外しできません。無理に取り外そうとしないでください。



Don't get the suit in touch with sharp objects, fire, or heat to avoid material damage. Don't rub the suit with thinner, benzene, alcohol or any corrosive materials to avoid material damage.
製品は、火気や熱源（ヒーター、こたし、ストーブなど）のそばに置かないでください。変色や変形、劣化などが早まる恐れがありますのでお避けください。ベンジンやシンナー、アルコールなど揮発性の高い液体を使用すると、変色や変形の原因となりますので絶対におやめください。