

# AVENGERS AGE OF ULTRON IRON LEGION


MMS 299 | 1/6TH SCALE COLLECTIBLE FIGURE  
INSTRUCTION SHEET



MARVEL  
© MARVEL

© 2016 Hot Toys Limited. All Rights Reserved.  
www.hottoys.com.hk www.hottoys.jp


## A. LED LIGHT-UP EYES 目のライトアップ機能について



Detach the two pieces of battery covers on top of the head.  
ヘッドパーツ上部のバッテリーカバー2個を取り外してください。

Three batteries (AG1 / LR621, 1.5V) are included. Activate the light-up function by turning the on/off switch.  
製品には電池 (AG1 / LR621, 1.5V) 3つが付属します。画像のスイッチで「ON」「OFF」の切り換えができます。

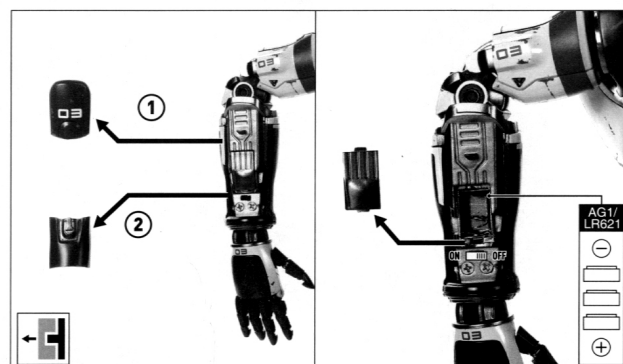
## B. LED LIGHT-UP MICRO ARC REACTOR ON CHEST 胸部のアーキ・リアクターについて



Detach the back armor as shown.  
画像を参考に、背中 armour を取り外します。

Three batteries (AG1 / LR621, 1.5V) are included. Activate the light-up function by turning the on/off switch.  
製品には電池 (AG1 / LR621, 1.5V) 3つが付属します。画像のスイッチで「ON」「OFF」の切り換えができます。

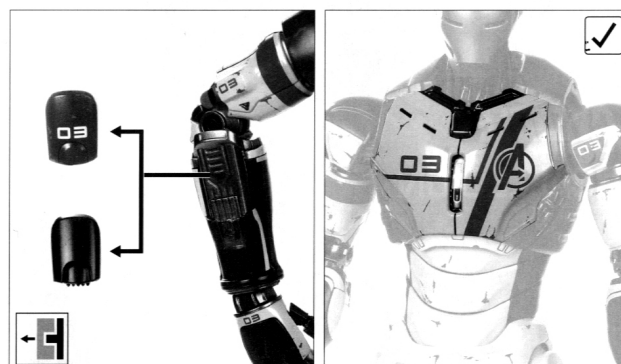
## C. LED LIGHT-UP REPULSORS 両手のリパルサー (ライトアップ機能対応) について



Detach the two pieces of forearm armor as shown.  
画像を参考に、前腕部のパーツ2箇所を取り外してください。

Detach the battery cover. Three batteries (AG1 / LR621, 1.5V) are included. Activate the light-up function by turning the on/off switch.  
バッテリーカバーを取り外してください。製品には電池 (AG1 / LR621, 1.5V) 3つが付属します。画像のスイッチで「ON」「OFF」の切り換えができます。

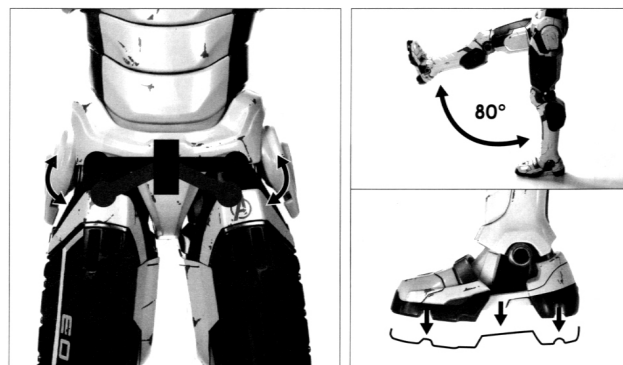
## D. INTERCHANGEABLE ARMOR 差し替え用パーツについて



Two styles of forearm armor can be attached as shown.  
画像の2種類の前腕部アーマーパーツが付属します。

The chest armor can be detached to reveal interior design.  
胸部のアーマーパーツを取り外してディスプレイすることができます。

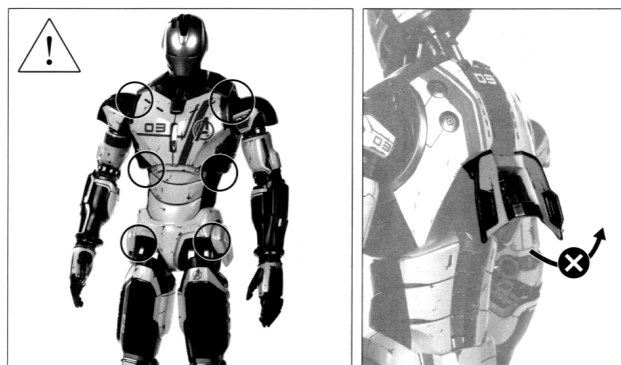
## E. LEG MOVEMENT 脚部の可動について



The flaps will push up automatically when moving the legs.  
It is suggested to extend the legs by pulling them down slightly for easier positioning.  
脚を動かすと、裏部のフラップは自動的に押し上げられます。脚を可動させる際は、画像のように左右それぞれ少し引き下げてから行ってください。

The legs can be raised within 80°. Extend the foot by pulling it down slightly for positioning if needed.  
脚は上下に80度まで動かすことができます。足は下に引き出し、ポージングの微調整ができます。

## CAUTION | ご注意



Be careful when posing the figure; otherwise, the armor parts may collide and lead to paint fading.  
破損や塗装剥がれにつながる可能性があるため、ポージングの際は注意して行ってください。

Do not pull the back armor with excessive force; otherwise, the figure may get damaged.  
背中 armour を引き出す際は、過度に力を入れないでください。破損につながる恐れがあります。