

JOHN WICK®

1/6TH SCALE COLLECTIBLE FIGURE

MMS 504

INSTRUCTION SHEET

Do not excessively bend the arms and legs or bend them outward; otherwise, the figure will be damaged. 腕や膝を可動する際は、過度に力を加えたり、可動域と反対方向へ曲げようとしたりしないでください。無理に行くと破損する恐れがあります。 不要过度移动或扭曲人偶的双手和双腿，否则人偶会损坏。

Do not place the figure in areas with high temperature and humidity; otherwise, it will be damaged. 製品は、直射日光の当たる場所、温度差の大きい場所、高温多湿の場所などに置かないでください。変色や変形の原因となる恐れがあります。 不要把人偶摆放在高温或湿度高的环境，以免会令人偶损坏。


Do not get the figure in touch with sharp objects, fire, or heat to avoid material damage. 衣装は強く擦ったり、鋭利なもので触れないでください。また、火気や熱源（ヒーター、こんろ、ストーブなど）のそばに置かないでください。変色や変形、劣化などが早まる恐れがありますのでお避けください。 请避免把人偶与尖锐物品、高温或火焰有任何接触。



© 2019 Hot Toys Limited. All Rights Reserved. www.hottoys.com.hk www.hottoys.jp

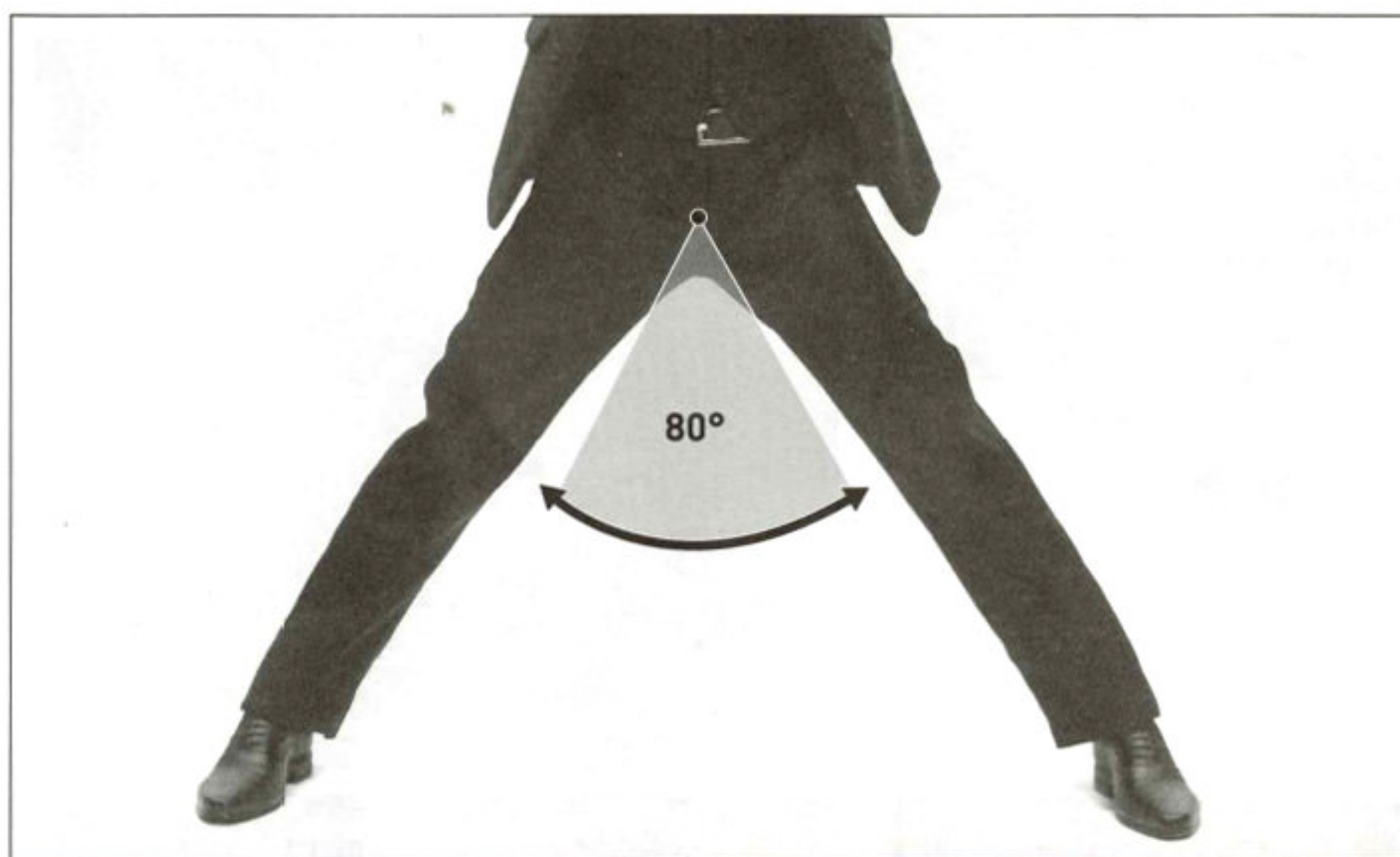
©, ™ & © 2019 Summit Entertainment, LLC. All Rights Reserved.

A. ARM MOVEMENT / 腕部の可動について / 手部活动




The arms can be raised in the direction and within 80° as shown. 腕部は画像の可動範囲内で約80度まで可動させることができます。 双手可以如图向前举起 80°。

B. LEG MOVEMENT / 脚部の可動について / 腿部活动




The legs can be moved to preferred position within 80°. 脚部は画像の可動範囲内で約80度まで可動させることができます。 双腿可以向上举起80°。

C. Wielding Weapons / 武器について / 安装武器



Use the indicated hands to hold the weapons respectively. 画像のハンドパーツを使用し、各武器を持たせてください。 利用图示的手来握武器。

D. Articulated Rifle / ライフルについて / 可动机关枪



Hold the indicated part downwards to shift left or right as shown. 画像のパーツはそれぞれ、左右にスライドさせることができます。 先按下图示指定的位置，然後往左右移动。

E. Pistol and Pistol Case / ピistolとピistol用ケ-スについて / 手枪及手枪盒



Remove the magazine from the pistol and place it in the case. ピistolからマガジンを抜き、それぞれを画像のようにケ-スに収納してください。 从手枪取下弹匣然後放入手枪盒内。

Lock or unlock the pistol case as indicated. ピistol用ケ-スは画像のようにロックすることができます。 手枪盒可按图示解锁或锁上。

F. Cautions / ご注意 / 注意



The outfit is non-detachable. Don't try to take it off; otherwise, it may get damaged. コスチュームの着脱はできません。破損の原因となりますので、無理に脱がせようとししないでください。 图示的服装均不能脱下。请不要强行拆下以免人偶损坏。