

HELLBOY

HELLBOY

MS527 | 1/18TH SCALE COLLECTIBLE FIGURE

INSTRUCTION SHEET

CAUTION / ご注意 / 注意



- A. Avoid direct contact of the shirt and coat with the figure for long periods of time; otherwise, the color of the fabric may transfer onto the figure.
コートやシャツを長期間着用させたままにしないでください。衣装は特別な技法で染色されているため、長期間が経過すると、ヘッドパーツやボディに色移りが発生する可能性があります。
避免長時間穿着上衣及外套，否则可能会导致掉漆。
- B. Due to the nature of the material, avoid setting the figure in same pose for long periods of time; otherwise the figure may be damaged. 本体及び腕部や脚部を曲げたままにしないでください。素材の性質上、変形や損傷によりボディが裂ける恐れがあります。
因人偶非特性，请避免长时间把人偶保持同一姿势，否则会造成员偶损坏。
- C. Don't rub or wipe the body often; otherwise, it may damage the body paint. 破損や塗装剥がれにつながる可能性がありますので、ボディやコスチュームを擦ったり、拭いたりしないでください。
不要经常擦拭人偶，否则会损坏人偶涂装。

Motion Picture Artwork © 2020 Summit Entertainment, LLC. All Rights Reserved.

© 2020 Hot Toys Limited. All Rights Reserved. www.hottoys.com.hk www.Hottoys.jp

D. LOWER BODY MOVEMENT / 下半身の可動について / 下半部身体活动



Legs can move in the angles and directions as indicated. Tail can rotate 180°. Indicated section of the tail is equipped with bendable wire for styling. Tail is detachable. 脚部は画像の可動範囲内で動かすことができます。尻尾は画像の部分部分がベンダブル仕様となっており、付け根は180度回すことができます。また、尻尾は着脱可能です。 双腿可向图示方向及角度活动。尾巴可如图示般180°转动。图示尾巴部分内藏可弯曲铁线以调整造型。尾巴可装拆。


E. WEARING SHIRT / BPRDロゴ入りシャツについて / 穿著上衣



Remove the head sculpt. Unbutton shirt and wear the shirt from the side. Snap the shirt buttons and attach the head sculpt to complete the style. ヘッドパーツを取り外します。脇のスナップボタンを外し、画像の番号に沿ってシャツを着させてください。脇のスナップボタンを留め、ヘッドパーツを再度取り付け、完成です。 拆下头雕。解开纽扣，从旁边穿着上衣。然后合上纽扣并装上头雕以完成。


A. INTERCHANGEABLE HORNS & CROWN OF FIRE

/ 角と炎の王冠について / 可替换头角及火焰型态皇冠



Detach filed-down horns, and then attach full-grown horns. Remove hair bun to attach the crown of fire as indicated. 画像を参考に、折れた角を取り外し、角(フルサイズ)を取り付けてください。髪の毛の結び目を取り外し、画像のパーツを使用して炎の王冠を取り付けてください。 拆下锯掉头角以安装完整头角。拆下发髻，然后如图示般安装火焰皇冠。

B. UPPER BODY MOVEMENT / 上半身の可動について / 上半部身体活动



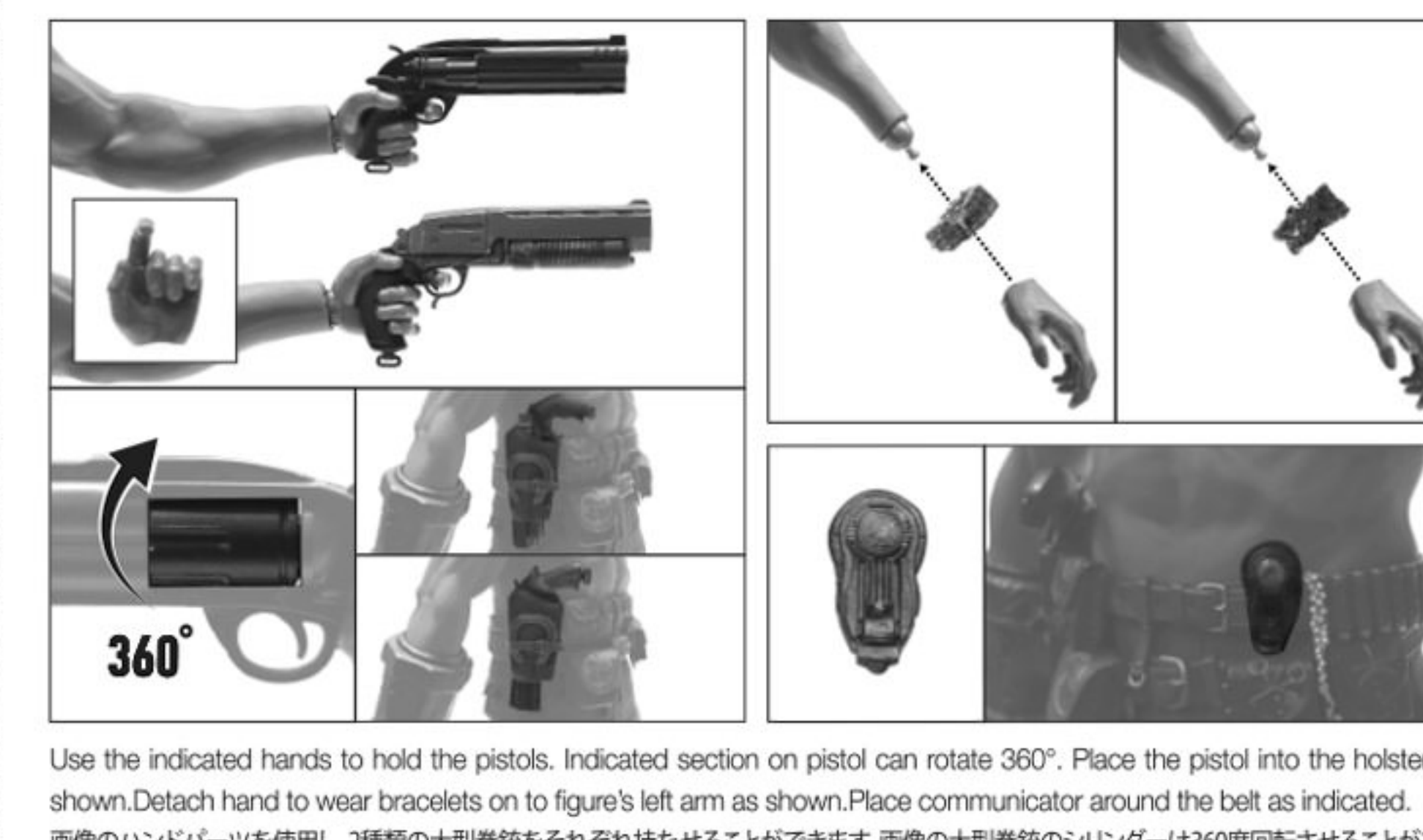
Upper body can move in the angles and directions as indicated. 上半身は、画像の可動範囲内で動かすことができます。 上半部身体可向图示方向及角度活动。

F. WEARING COAT / コートについて / 穿著外套




Detach hands. Bend arms backwards. Wear jacket onto the figure in the direction as shown. Reattach hands to complete the style. ハンドパーツを取り外します。画像を参考に、両腕を後ろ側へ回し、コートを着させてください。ハンドパーツを再度取り付け、完成です。 拆下手掌。向后弯曲人偶手臂。外套可按图示指定的方向穿着于人偶身上。重装手掌以完成造型。

G. WIELDING WEAPONS AND ACCESSORIES / 武器とアクセサリーについて / 装配武器及配件



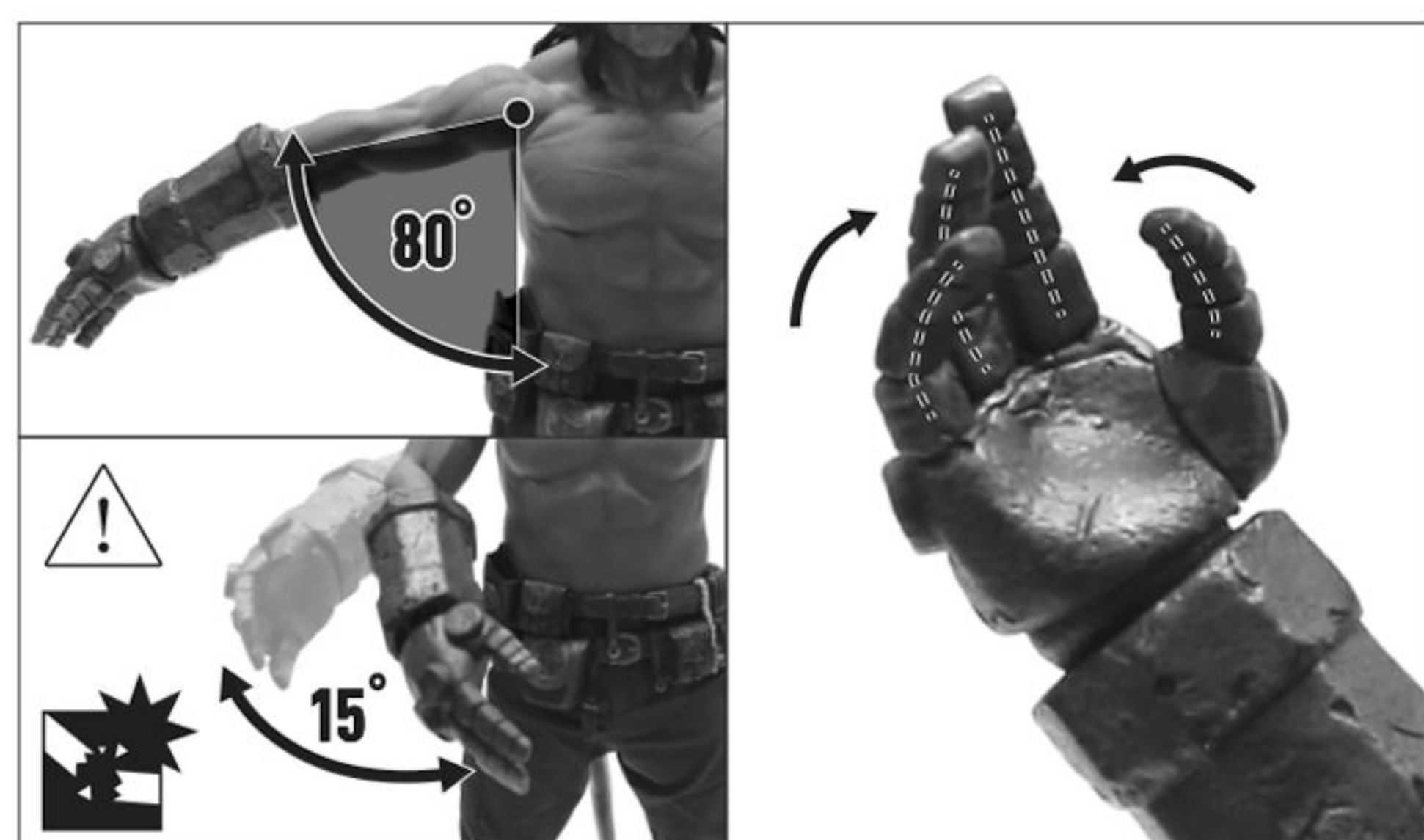
Use the indicated hands to hold the pistols. Indicated section on pistol can rotate 360°. Place the pistol into the holster as shown. Detach hand to wear bracelets on to figure's left arm as shown. Place communicator around the belt as indicated. 画像のハンドパーツを使用し、2種類の大型拳銃をそれぞれ持たせることができます。画像の大型拳銃のシリンダーは360度回転させることができます。画像のように、大型拳銃はホルスターへ納めることもできます。画像を参考に、ハンドパーツを取り外し、左腕へプレスレットを取り付けてください。通信機は画像のようにベルトへ取り付けすることができます。 利用图示的手来握手枪。手枪指定部份可旋转360°。手枪可按图示般放进枪套内。如图示般拆下手掌，然后佩戴手腕。通讯器可放在腰带指定位置。

C. ARM MOVEMENT / 腕部の可動について / 手部活动




Arms and elbows can move in the angles and directions as indicated. 腕部と肘部は、画像の可動範囲内で動かすことができます。 手及手肘部分可向图示方向及角度活动。

H. SWORD OF FIRE / エクスカリバー(炎)について / 火焰型态长剑



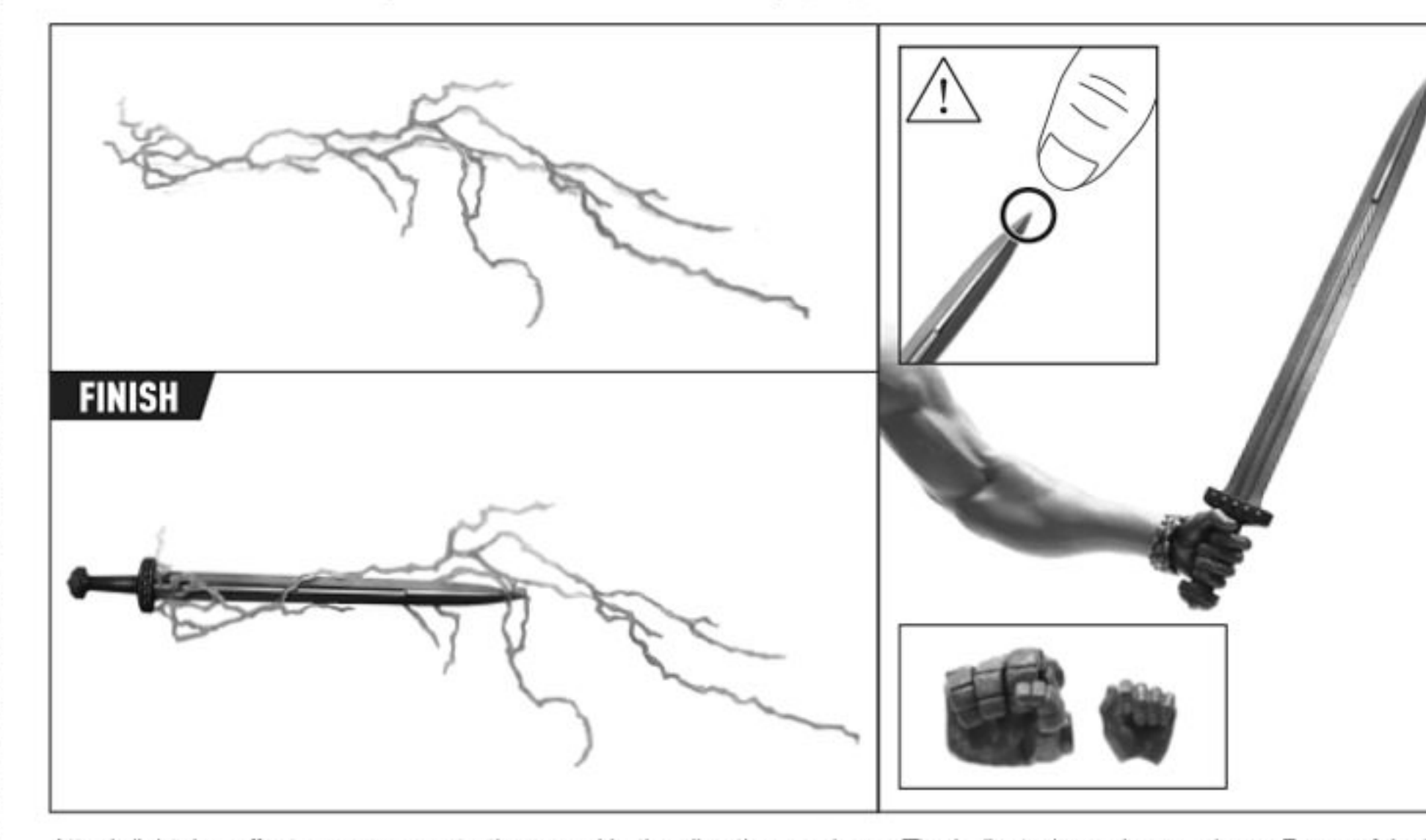
Do not bend and twist the arm with excessive force; otherwise, figure may be damaged. 強力で曲げたり捻ったりしないでください。破損する恐れがあります。 不要过度扭动人偶的手臂，否则人偶会损坏。 Indicated hand with articulated fingers. 画像のハンドパーツは指を曲げることができます。 图示手掌的手指均具备可动位置。

I. EXCALIBUR SWORD / エクスカリバーについて / 长剑



Use the indicated hands to hold the sword of fire. Specialized part of the sword handle can be inserted into the hand to secure position. 画像のハンドパーツを使用し、エクスカリバー(炎)を持たせてください。柄の突起をハンドパーツの画像の箇所へ差し込むことで固定することができます。 利用图示的手来握火焰型态长剑。剑柄的特定部分可以插入手掌中以固定位置。

I. EXCALIBUR SWORD / エクスカリバーについて / 长剑



Attach lightning effect accessory onto the sword in the direction as shown. The indicated area is very sharp. Be careful when handling. 画像を参考に、エクスカリバー用エフェクトパーツを刀身へ取り付けください。画像のパーツは先端が尖っているため、ケガなどのないよう取り扱いにご注意ください。 闪电光效果配件可按图示的方向及顺序相应地安装在长剑上。图示的位置非常锋利，处理时请小心。