

MARVEL STUDIOS  
**BLACK WIDOW**

**TASKMASTER**

MMS602 | 1/6TH SCALE COLLECTIBLE FIGURE

INSTRUCTION SHEET



CAUTIONS / ご注意 / 注意

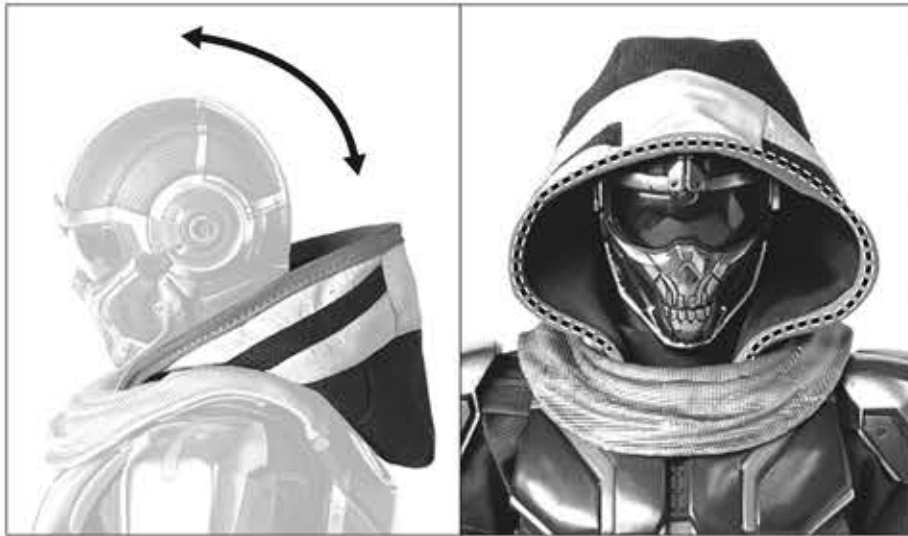


- A. Don't rub the arms with thinner, benzene, alcohol or any corrosive materials which could damage the material.  
ベンジンやシンナー、アルコールなど揮発性の高い液体を使用すると、変色や変形の原因となりますので絶対におやめください。  
不要研磨剤、苯、酒精或任何腐蚀性物质等产品，否则产品可能会损坏。
- B. Do not excessively bend the arms and legs or bend them outward; otherwise, the figure will be damaged.  
腕や脚を可動する際は、過度に力を加えたり、可動域と反対方向へ曲げようとしたりしないでください。無理に行くと破損する恐れがあります。  
不要过度移动或扭曲人偶的双手和双腿，否则人偶会损坏。
- C. Do not expose the figure to direct sunlight for extended amount of time; otherwise, the figure may get damaged.  
製品は、直射日光の当たる場所、温度差の大きい場所、高温多湿の場所などに置かないでください。変色や変形の原因となる恐れがあります。  
请勿将人偶长时间放在阳光下，否则人偶会损坏和变色。

MARVEL © MARVEL

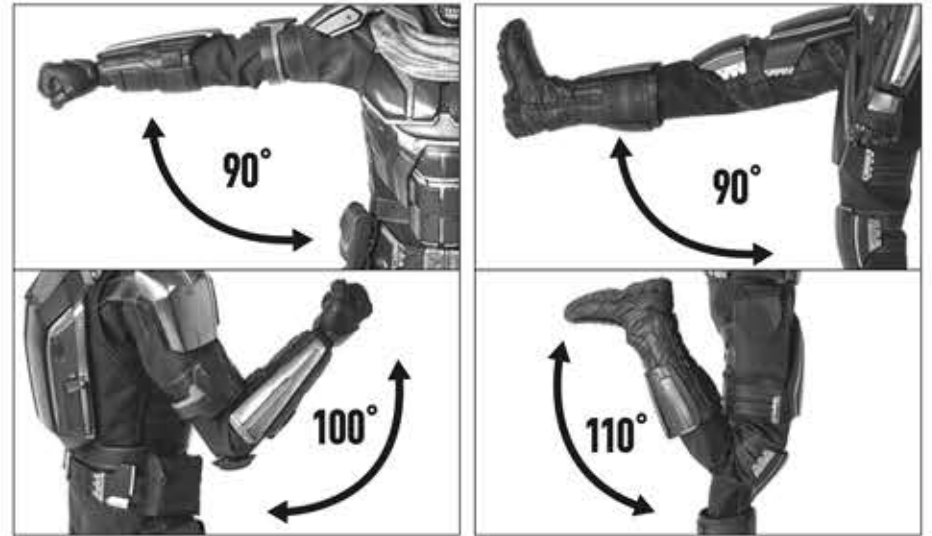
© 2022 Hot Toys Limited. All Rights Reserved.  
www.hottoys.com.hk www.hottoys.jp

A. WEARING HOOD / フードについて / 佩带帽子



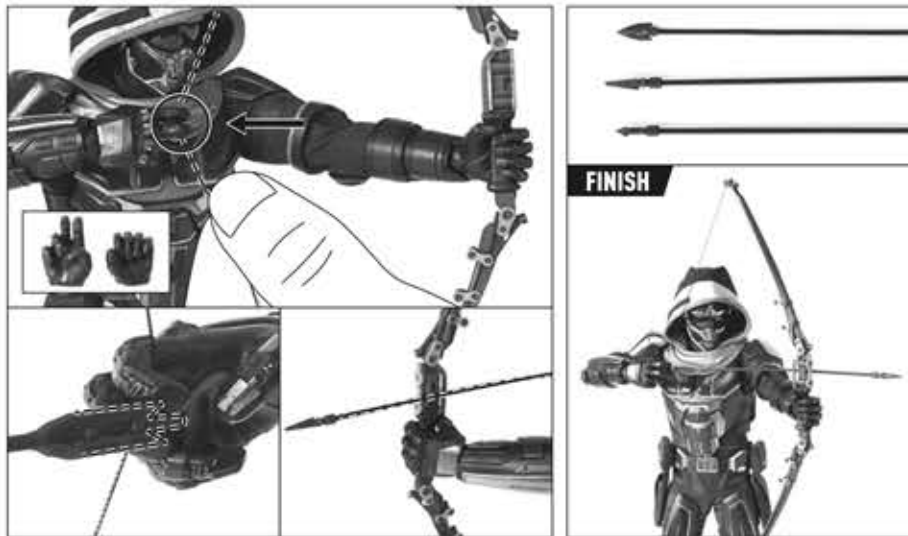
Wear the hood as shown. Hood is equipped with bendable wire for styling.  
画像を参考に、フードを被らせてください。フードは内蔵のワイヤーで形を整えることができます。  
如图带上帽子。帽子内藏可屈曲铁丝以调整造型。

B. MOVEMENT / 可動について / 可動功能



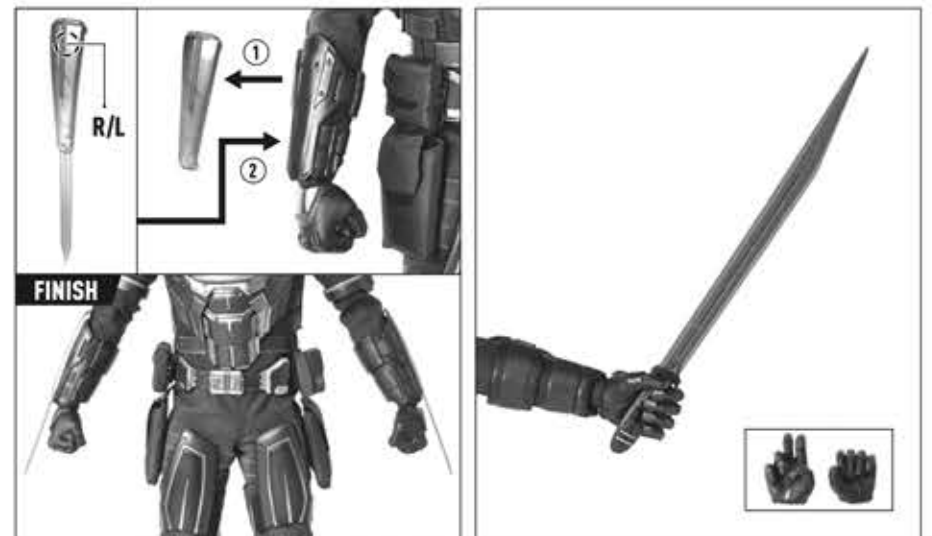
Arms, forearms and legs can move in the angles and directions as indicated.  
腕部と脚部は、画像の可動範囲内で動かすことができます。  
手、前臂及腿部部分可向图示方向及角度活动。

C. WIELDING THE BOW / 弓について / 使用弓箭



There are 3 styles of arrow. Use indicated hands to hold the bow and arrow. First, pull the bow string and hold it by the hand as shown. Complete as shown.  
画像の3本の矢が付属します。画像のハンドパーツを使用し、弓と矢をそれぞれ持たせてください。弦を引き指先に引っ掛け、矢を画像のように持たせて、弓にセットしてください。完成です。  
共有3款箭。利用图示的手来握弓箭。如图示先将弓弦拉至指定的位置并扣在手掌上，如图完成。

D. WIELDING WEAPONS / 武器について / 使用武器



"L" or "R" indications are labeled on the forearm armor with blade. Detach the forearm armor and attach the forearm armor with blade as shown. Use indicated hands to hold the sword as shown.  
パーツの左右は画像の「L」または「R」のマーキングで見分けることができます。前腕部アーマーパーツを取り外し、ブレード付きの前腕部アーマーパーツを取り付けてください。画像のハンドパーツを使用し、剣を持たせてください。  
左与右连刀刃的前臂装甲标示在装甲内侧。卸下前臂装甲，然后如图装上连刀刃的前臂装甲。利用图示的手掌来握剑。

E. WIELDING SHIELD / シールドの持たせ方について / 使用盾牌



Magnetic functions are equipped on the indicated areas of the shield and the forearm armors. Attach shield to the forearm armors as shown.  
シールドは、内蔵のマグネットで画像の前腕部アーマーパーツへ取り付けることができます。  
于前臂装甲及盾牌的指定位置上配有磁石功能。盾牌可如图示般装配至前臂装甲上。

IMPORTANT / 注意 / 注意



Outfit is non-detachable. Don't try to take it off; otherwise, it may get damaged. Indicated areas are very sharp. Be careful when handling.  
コスチュームの着脱はできません。破損の原因となりますので、無理に脱がせようとししないでください。画像のパーツは先端が尖っているため、ケガなどのないように取り扱いにご注意ください。  
人偶服装均不能脱下。请不要强行拆下以免人偶损坏。图示的位置非常锋利，处理时请小心。