

THE DARK KNIGHT

TRILOGY

BATMAN™

1/6TH SCALE COLLECTIBLE FIGURE

MMS595 INSTRUCTION SHEET



IMPORTANT / ご注意 / 重要

The outfit is non-detachable. Don't try to take it off; otherwise, it may get damaged. コスチュームの着脱はできません。破損の原因となりますので、無理に脱がせようとしないでください。図示の服装均不能脱下。请不要强行拆下以免人偶损坏。

Be careful when handling the figure; otherwise, the costume and the small accessories may be damaged. 衣装や付属品は、過度に力を加えたり誤った使い方をすると、変形や破損につながる恐れがありますので、ご注意ください。请小心把玩人偶，以免损坏服装及细小部件。

Do not excessively bend the arms and legs or bend them outward; otherwise, the figure will be damaged. 腕や膝を可動する際は、過度に力を加えたり、可動域と反対方向へ曲げようとしたりしないでください。無理に行くと破損する恐れがあります。不要过度移动或扭曲人偶的双手和双腿，否则人偶会损坏。

Do not place the figure in areas with high temperature and humidity or direct sunlight for extended amount of time; otherwise, it will be damaged. 製品は、直射日光の当たる場所、温度差の大きい場所、高温多湿の場所などに置かないでください。変色や変形の原因となる恐れがあります。请勿将人偶摆放在高温或湿度高的环境，或长时间放在阳光下，以免令人偶受损。

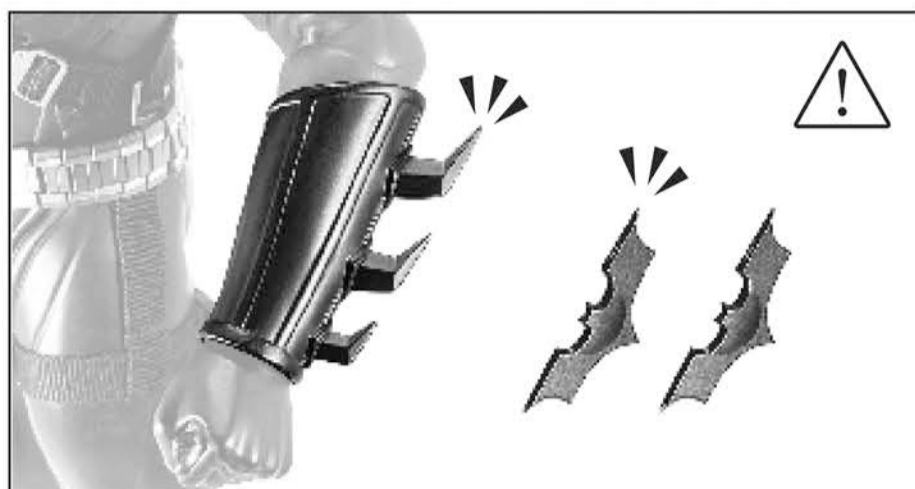
Don't rub or wipe the body with thinner, benzene, alcohol or any corrosive materials which could damage the body. ペンジンやシンナー、アルコールなど揮発性の高い液体を使用すると、変色や変形の原因となりますので絶対におやめください。不要用稀释剂，苯，酒精或任何可能损坏身体的腐蚀性物质擦拭人偶，否则人偶会损坏。

© 2022 Hot Toys Limited. The Hot Toys, Rebel Base, Secret Base, Echo Base and Toy Hunters logos are trademarks and copyrights of Hot Toys Limited. All Rights Reserved.




BATMAN BEGINS and all related characters and elements © & ™ DC and Warner Bros. Entertainment Inc. WB SHIELD: © & ™ WBEI. [5/22]

IMPORTANT / ご注意 / 重要




Indicated areas are very sharp. Be careful when handling. 画像のパーツは先端が尖っているため、ケガなどのないようお取り扱いにご注意ください。图示的位置非常锋利，处理时请小心。

A. INTERCHANGEABLE LOWER FACES / 差し替え用フェイスパーツについて / 可替换下半脸部



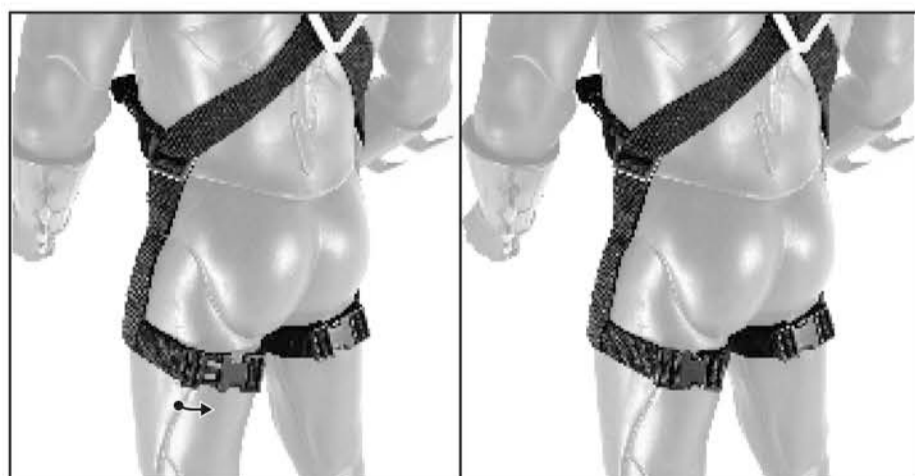
Three styles of lower faces sculpt are interchangeable on cowl head as shown. 画像の3種類のフェイスパーツが付属します。图示的三款下半脸部可安装在面罩头雕上。

C. WEARING CLIMBING HARNESS II / ハーネスについて II / 穿着攀爬安全带 II



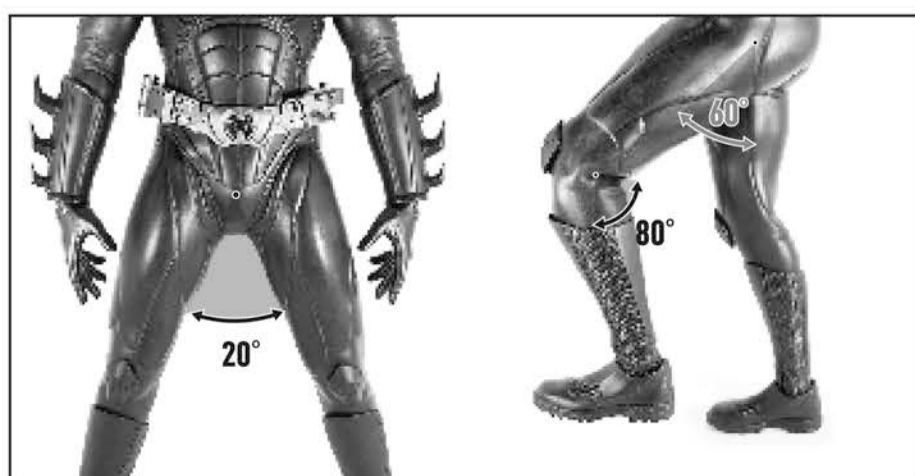
Pose the figure as shown and wear the climbing harness in the indicated sequence. 画像のポーズを参考に、右腕からハーネスを通し、両肩にかけてください。把人偶摆出图示姿势，并按图示顺序把攀爬安全带穿着于人偶上。

E. WEARING CLIMBING HARNESS IV / ハーネスについて IV / 穿着攀爬安全带 IV



Buckle up at back of thigh. 画像を参考に、ストラップを两大腿後へ回し、バックルを留めてください。于人偶大腿后扣上攀爬安全带。

G. LEG MOVEMENT / 脚部の可動について / 腿部活动




Leg can be moved to preferred position within 20°. Legs can be raised within 60° and bend backward up to 80°. Arm can be raised sideways up to 60°. Forearm can be raised up to 120°. 脚部は、水平方向に約20度まで可動することができます。大腿部は、約60度まで可動することができます。膝部は、約80度まで可動することができます。 双腿可向外側举起20°。大腿可向上提起60°。小腿可向后移动80°。手臂可向外側举起60°。前臂可向上举起120°。

IMPORTANT / ご注意 / 重要



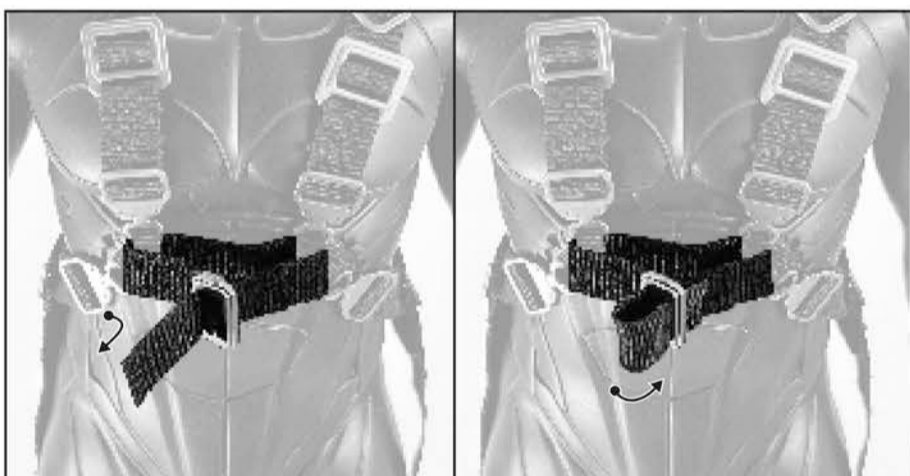
Boot cover is not designed to be an interchangeable accessory with another collectible figure (DX19); otherwise, the accessory will be damaged. 画像のブーツカバーはDX#19『ダークナイト ライジング』バットマン(2.0版)の同パーツとの汎用性はありません。破損する恐れがありますので、無理に差し替えようとしないでください。本产品之靴套不能与其他人偶产品(DX19)之配件替换，以免造成损坏。

B. WEARING CLIMBING HARNESS I / ハーネスについて I / 穿着攀爬安全带 I




Detach the cowl head, the cape and the fully equipped utility belt as shown. 画像を参考に、ヘッド、マント、ユーティリティベルトを取り外してください。如图示般拆下面罩头雕、斗篷及具有装备配件的多功能腰带。

D. WEARING CLIMBING HARNESS III / ハーネスについて III / 穿着攀爬安全带 III



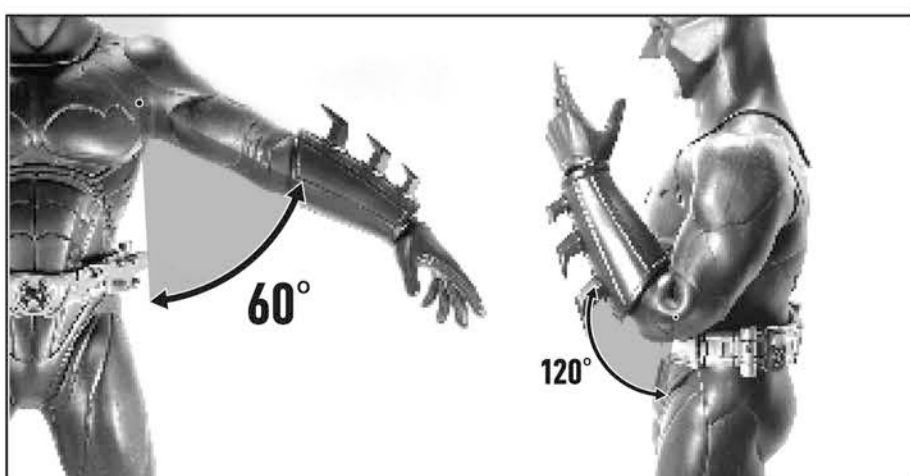
Buckle up at figure's chest by the ring belt. 画像を参考に、胸部のストラップをバックルへ通して締めてください。于人偶胸前系上指定带子。

F. WEARING CLIMBING HARNESS V / ハーネスについて V / 穿着攀爬安全带 V



Attach the head sculpt. Buckle up the utility belt at figure's back. 差し替え用ヘッドを取り付けてください。ユーティリティベルトを再度取り付け、フィギュア背面で留めてください。安装头雕。于人偶背系上腰带。

H. ARM MOVEMENT / 腕部の可動について / 手部活动



Leg can be moved to preferred position within 20°. Legs can be raised within 60° and bend backward up to 80°. Arm can be raised sideways up to 60°. Forearm can be raised up to 120°. 腕部は、水平方向に約60度まで可動することができます。肘部は、約120度まで可動することができます。 双腿可向外側举起20°。大腿可向上提起60°。小腿可向后移动80°。手臂可向外側举起60°。前臂可向上举起120°。