

MARVEL STUDIOS
WHAT IF...?

ZOMBIE HUNTER SPIDEY

TMS058 1/6TH SCALE COLLECTIBLE FIGURE

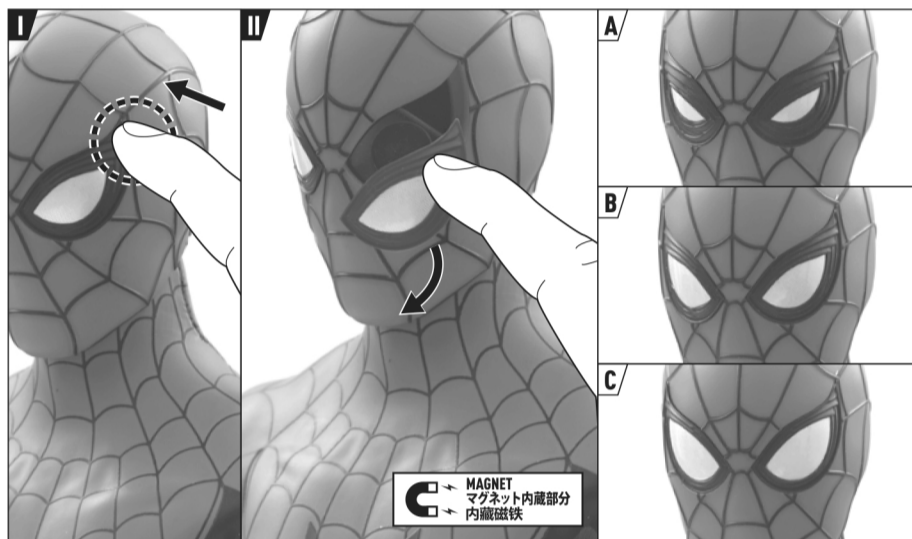
INSTRUCTION SHEET



MARVEL © MARVEL

© 2022 Hot Toys Limited. All Rights Reserved.
www.hottoys.com.hk www.hottoys.jp

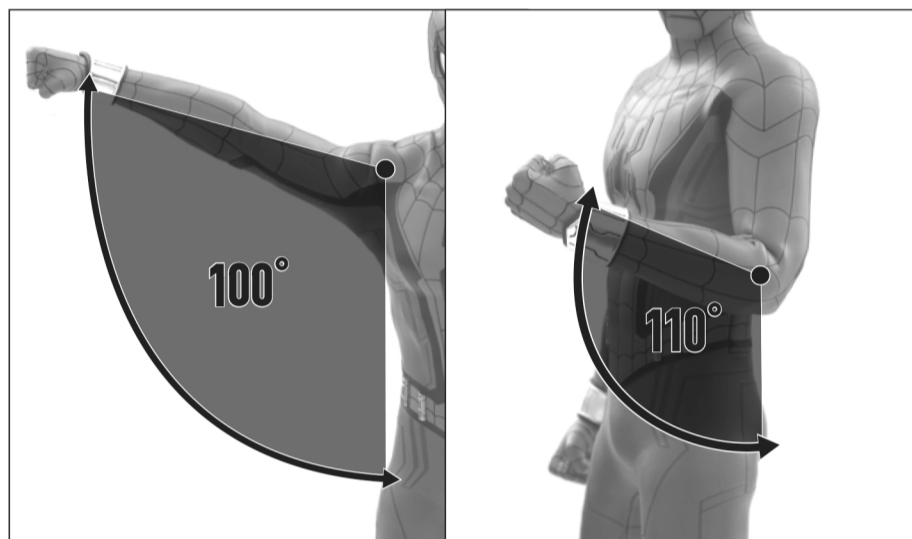
A. INTERCHANGEABLE EYE PIECES / 差し替え用眼部パーツについて / 可替换眼部配件



Eye pieces are interchangeable. Press the indicated part on eye piece to remove. Be carefully when taking out eye pieces. Do not use excessive force.

画像の眼部パーツが付属します。パーツを差し替える際は、画像のように上部を軽く押ししてください。その際、過度な力を加えないようご注意ください。图示不同神态的眼睛可替换。按著图示指定的位置拆卸眼睛。替换请小心以免损坏眼睛。

B. ARM MOVEMENT / 腕部の可動について / 手部活动

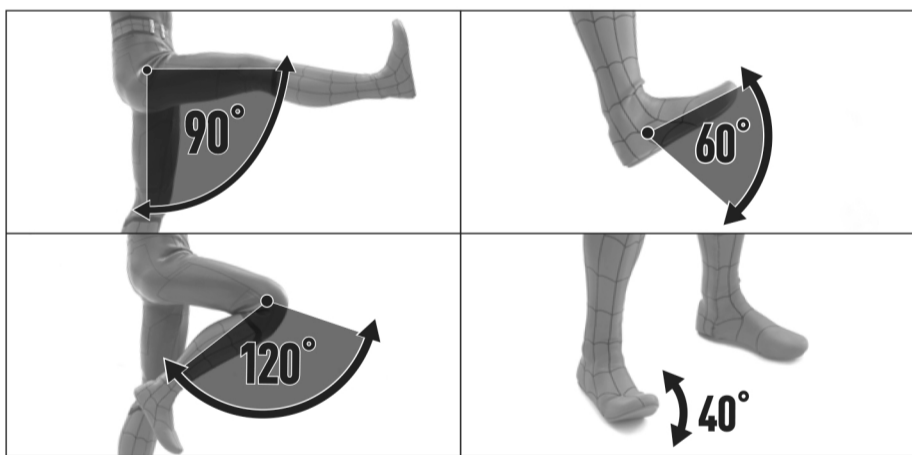


The arms can be raised in the direction and within 100° as shown. The forearm can be raised up within 110° as shown. Do not over bend with excessive force; otherwise, the figure may be damaged.

腕部は画像の可動範囲内で約100°まで可動させることができます。肘部は画像の可動範囲内で約110°まで可動させることができます。強い力で曲げたり捻ったりしないでください。破損する恐れがあります。

双手可以如图向前举起100°。手臂可以如图向前举起110°不要过度扭动人偶的双手，否则人偶会损坏。

C. LEG MOVEMENT / 脚部の可動について / 腿部活动



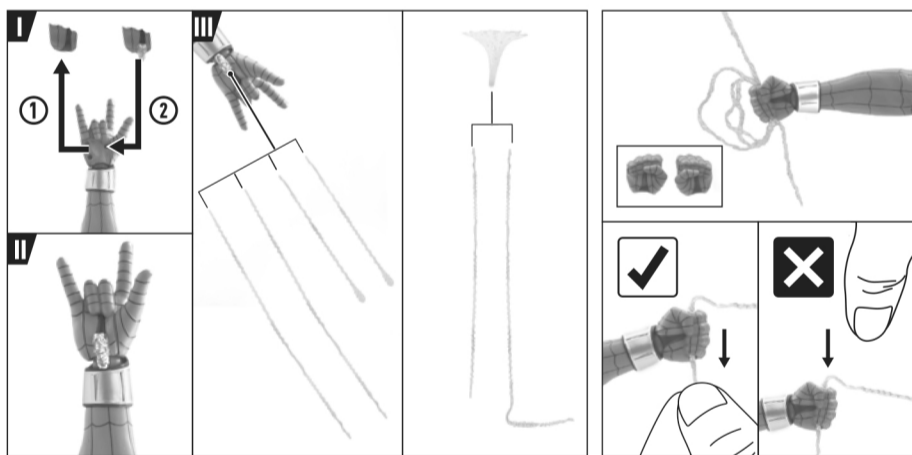
The legs can be moved to preferred position within 90°. The feet can be raised within 60°. The calf can be moved to preferred position within 120°. The forefoot can be raised within 40°.

脚部は画像の可動範囲内で約90度まで可動させることができます。足部は画像の可動範囲内で約60度まで可動させることができます。

膝部は画像の可動範囲内で約120度まで可動させることができます。つま先は画像の可動範囲内で約40度まで可動させることができます。

双腿可以向上举起90°。脚掌可以向上举起60°。小腿可以如图向前举起120°前脚掌可以向上举起40°。

D. EQUIPPING STRIP OF COBWEB / スパイダーウェブとエフェクトパーツについて / 配戴蜘蛛絲




Attach the web-shooters to the hand in the sequence shown. Web strings in different lengths are attachable to the web-shooter. The spider web effect accessory can only work with the long narrow cobweb as indicated. Insert the indicated strip of cobweb to the hole in the fist as shown. Pull the strip down instead of pressing it down as shown.

画像のウェブシューターを差し替えることができます。画像のスパイダーウェブは、ウェブシューターに取り付けることができます。また、エフェクトパーツは、画像の長いスパイダーウェブに取り付けることができます。画像のように、ハンドパーツにスパイダーウェブを握らせることができます。その際は、スパイダーウェブを押し込むのではなく、下側から引っ張り出してください。

按图示的顺序把蜘蛛丝发射器安装在手掌上。图中的蜘蛛丝可装配在发射器上。蜘蛛网型特效配件只可装配最长的蜘蛛丝。装配蜘蛛丝于手掌时，不要大力把蜘蛛丝向下挤压，建议如图中指示把蜘蛛丝向下拉。

E. WEARING THE WOVEN RED CAPE (CLOAK OF LEVITATION) / 浮遊マントについて / 配戴悬浮披风



Cloak of Levitation is equipped with magnetic clip-on design. Place on the red cape onto the figure in the direction indicated.

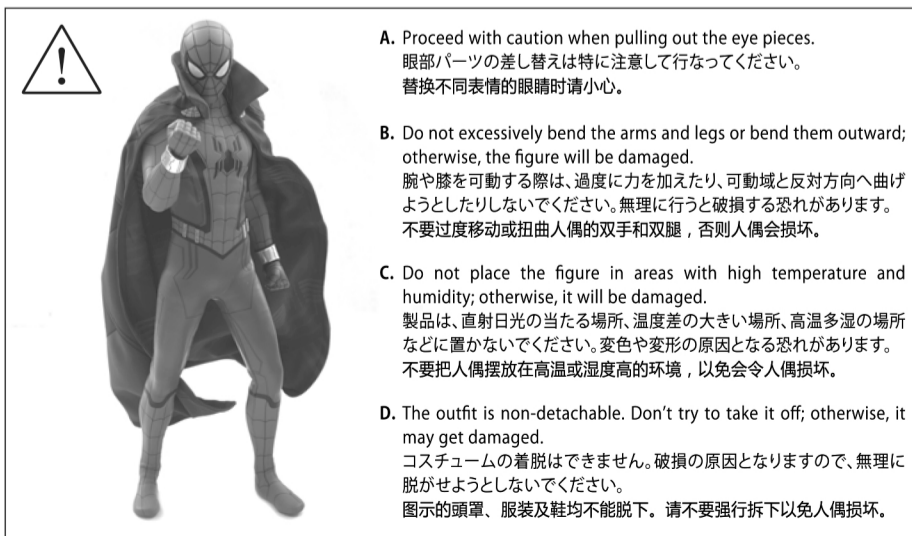
浮遊マントは内蔵のマグネットで着脱させることができます。画像を参考に、着脱をおこなってください。

悬浮披风内藏磁铁，按图示把披风放在人偶上。

The cape is equipped with bendable wire for styling. 浮遊マントは内蔵のワイヤーで動きをつけることができます。

披风内藏可屈曲铁线以调整造型。

IMPORTANT / 重要 / 重要



A. Proceed with caution when pulling out the eye pieces.

眼部パーツの差し替えは特に注意して行ってください。替换不同表情的眼睛时请小心。

B. Do not excessively bend the arms and legs or bend them outward; otherwise, the figure will be damaged.

腕や膝を可動する際は、過度に力を加えたり、可動域と反対方向へ曲げようとしたりしないでください。無理に行くと破損する恐れがあります。不要过度移动或扭曲人偶的双手和双腿，否则人偶会损坏。

C. Do not place the figure in areas with high temperature and humidity; otherwise, it will be damaged.

製品は、直射日光の当たる場所、温度差の大きい場所、高温多湿の場所などに置かないでください。変色や変形の原因となる恐れがあります。不要把人偶摆放在高温或湿度高的环境，以免会令人偶损坏。

D. The outfit is non-detachable. Don't try to take it off; otherwise, it may get damaged.

コスチュームの着脱はできません。破損の原因となりますので、無理に脱がせようとししないでください。

图示的头罩、服装及鞋均不能脱下。请不要强行拆下以免人偶损坏。